

25 Años de Experiencia

GRUPO

italven



**Repuestos
automotrices**

 @grupoitalven

PRIMERA EDICIÓN ABRIL 2026

	Página
<u>01: FLOAP</u>	3
<u>01: FRACO</u>	4-5
<u>01: GOMA</u>	6
<u>01: INROLCA</u>	7-8
<u>01: ORION</u>	9
<u>01: PC PISTONS</u>	10
<u>01: RODANOL</u>	11
<u>01: TORFLEX</u>	12-13
<u>02: DAYCO</u>	14
<u>02: SABO</u>	15-16
<u>02: NGK</u>	17-18
<u>02: MAHLE</u>	19-20
<u>02: FLORIO</u>	21-22
<u>02:COFAP</u>	23
<u>02: WIX</u>	24
<u>03:OKAMI</u>	25-31
<u>03:CRB</u>	32-37
<u>03:SAI</u>	38-39
<u>03:MGR</u>	40-46
<u>03:COUNA GUARD</u>	47
<u>03:NPR</u>	48
<u>03:NOK</u>	49
<u>03:JOIN FUJI JAPON</u>	50
<u>SIMBOLOGÍA DEL AMORTIGUADOR</u>	51
<u>CODIFICACIÓN FRACO</u>	52



**GUARDAPOLVO DE
CAJA**



**GUARDAPOLVO DE
TRIPOIDE**

EMPAQUE DE VÁLVULA
 VS-1286-G

MÚLTIPLE DE ADMISIÓN
 MS-1286-G

MÚLTIPLE DE ESCAPE
 MS-1286-E

EMPAQUE DE ESCAPE
 LB-1286-S

EMPAQUE DE CARTER
 OS-1286-G

EMPAQUE TAPA CADENA
 TCS-1286

ESTOPERAS (various sizes and types)

SELLOS DE VÁLVULA
 VS-340-15
 VS-317X-15
 TPO-G

PLENUM CHAMBER / MISCELÁNEOS

FRACO_VB 0414-729-2822
 www.fraco.net.ve

EMPACADURAS DE MOTOR



ESTOPERAS DE MOTOR



GOMAS DE VALVULAS



SELLOS GOMAS DE BUJÍAS



**SELLOS TORNILLO
TAPA VALVULAS**



**BASES DE CAJAS
AUTOMÁTICAS Y
SINCRONICAS**



BASES DE MOTOR



**BUJES DE BASES DE
MOTOR**



BUJES DE MESETAS



**BASE DE
AMORTIGUADOR**



**BASE DE CAJA
AUTOMÁTICAS Y
SINCRÓNICAS**



BASE DE MOTOR



**BUJES DE
AMORTIGUADORES**



BUJES DE MESETAS



**TORNILLOS DE
RUEDAS**



**MULTIPLES de
FRICCION, S.A.**



**PASTILLAS DE
FRENOS**



ANILLOS DE MOTOR A GASOLINA



CONCHA DE BIELAS Y BANCADAS (COJINETES)



PISTONES DE MOTOR A GASOLINA



TAQUETES DE MOTOR



Rodanol®

GRASAS Y ESPECIALIDADES LUBRICANTES



GRASAS INDUSTRIALES
Y AUTOMOTRICES



GRASAS MULTIUSOS



GRASAS MARINAS

TORFLEX



**MANGUERAS DE
BY PASS MOTOR**



**MANGUERAS DE
CALEFACCIÓN**



**MANGUERAS
DEPOSITOS/RESERVORIO
RADIADOR**



**MANGUERAS
DESFOGUE Y GASES
MOTOR**

TORFLEX




**MANGUERAS DE
RADIADOR 2 Y 3 VIAS**




**MANGUERAS DE
RADIADOR**




**CORREA DE TIEMPO
O DISTRIBUCIÓN DE
MOTOR**





**EMPACADURAS DE
BASE TERMOSTATO**



**EMPACADURAS DE
MOTOR**



**ESTOPERAS
DE MOTOR**



**ESTOPERAS DE
CIGUEÑAL TRASERO
TIPO CARCASA**



GOMAS DE VALVULAS



**BUJÍA DE MOTORES
A GASOLINA
(AUTOMOVILES)**



**BUJÍA DE MOTOCICLETAS
2 TIEMPOS Y 4 TIEMPOS**



**BUJÍA DESMALEZADORA
MOTOSIERRA**



**BUJÍA PARA MOTORES
FUERA DE BORDA**



MAHLE



**ANILLO DE MOTORES
A GASOLINA**



**CONCHA DE BIELAS Y
BANCADAS (COJINETES)**



FILTROS DE AIRE



**FILTROS DE ACEITE
PARA MOTORES A
GASOLINA Y DIÉSEL**

MAHLE



**FILTRO DE
GASOLINA**



**FILTRO SEPARADOR DE
AGUA PARA MOTORES
DIÉSEL**



**SEPARADORES
AXIALES
CIGUEÑAL**




**DEPOSITO DE AGUA
RADIADOR
(RESERVORIO)**



**MANGUERAS DE DUCTO
TOMA AIRE**



TAPA DE RADIADOR



TAPA DE VALVULAS




**TAPA DEPOSITO
DE AGUA RADIADOR**





**TAPA DE ACEITE
DE MOTOR**



**TUBO DE AGUA
PARA MOTOR**







**FILTRO DE AIRE
AUTOMÓVIL Y
TRANSPORTE PESADO**



**FILTRO DE GASOIL Y
SEPARADORES DE
AGUA**



FILTRO DE GASOLINA



**FILTRO DE
ACEITE DE MOTOR A
GASOLINA Y GASOIL**





**BIELETA DE BARRA
ESTABILIZADORA**



**BASE DE
AMORTIGUADOR**



BRAZO DE SUSPENSIÓN



ESPIRALES



**ESPIRALES SOBRE
DIMENSIONADO**



MUÑÓN DE MESETAS



**ROTULA DE
DIRECCIÓN**





**MESETAS DE
SUSPENSIÓN**



TERMINAL DIRECCIÓN



TOPE AMORTIGUADOR



LÍNEA DE ACCESORIOS



BOLSOS



CAVAS



COOLER



MESA PLEGABLE

LÍNEA DE ACCESORIOS



LENTES



LITERNA





PARRILLERA



SILLA PLEGABLE

LÍNEA DE ACCESORIOS





BASE DE MOTOR



**BASE DE CAJA
AUTOMÁTICA Y
SINCRÓNICA**



**BOMBIN CLUTCH
SUPERIOR
(PRINCIPAL)**




**BOMBIN CLUTCH
INFERIOR (SECUNDARIA)**




**BOMBA DE GASOLINA
ELÉCTRICA (PILA)**



**BOMBA DE FRENOS
(CILINDRO PRINCIPAL)**



**BOMBA DE GASOLINA
MECÁNICA**



BOMBA DE AGUA






DISCO DE FRENOS



MODULO DE BOMBA GASOLINA



PASTILLA DE FRENO TIPO CARBONO



PASTILLA DE FRENO TIPO METALICA



**PASTILLA DE FRENO
CERÁMICA**



PUNTA DE TRIPOIDE



**ROLINERA
UNIVERSALES**



**ROLINERA DE PARTES
CARDANICAS Y
DIFERENCIALES**



ROLINERA DE RUEDA



KIT DE CADENA MOTOR



**KIT DE EMBRAGUES
(PLATO, DISCO Y
COLLARÍN)**



**BOBINA DE
ENCENDIDO**




**CORREAS UNIVERSALES
ACANALADAS**




**FILTRO DE GASOLINA
SUMERGIBLE**



FILTRO DE GASOLINA




**FILTRO DE CABINA
AIRE ACONDICIONADO**



**FILTRO DE AIRE
AUTOMÓVIL Y
TRANSPORTE PESADO**



**FILTRO DE
ACEITE MOTORES
GASOLINA Y GASOIL**



BOMBA DE AGUA



**BOMBA DE GASOLINA
ELÉCTRICA (PILA)**



**BOMBA DE GASOLINA
MECÁNICA**



**BOBINA DE
ENCENDIDO**



CABLE DE BUJIA



CRUCETA DE CARDÁN



CUBO DE RUEDAS
(MOZO)



DEPOSITO AGUA
RADIADOR
(RESERVORIO)







ROLINERA RUEDA



ROLINERA UNIVERSAL



**SENSOR POSICIÓN
CIGUEÑAL**



**SENSOR ÁRBOL
DE LEVA**



SENSOR DE OXIGENO



SENSOR MAP




**TAPA DEPOSITO AGUA
RADIADOR**



**TAPA MODULO DE
GASOLINA**



TRICETA




ALTERNADOR





ARRANQUE



**AUTOMÁTICO DE
ARRANQUE**



**REGULADOR DE
ALTERNADOR**





**ESTOPERAS DE
ÁRBOL DE LEVA**



**ESTOPERAS DE COPA
CAJA TRÍPOIE**



**ESTOPERAS TRASERA
DE CIGUEÑAL**





**MUÑÓN DE
MESETAS**



**PARTES DIFERENCIAL
Y CARDANES**

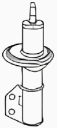

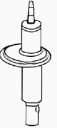





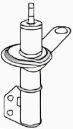



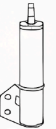



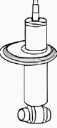







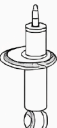







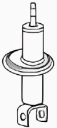







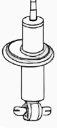









**ROTULA DE
DIRECCIÓN**



**TERMINAL DE
DIRECCIÓN**

SIMBOLOGÍA DEL AMORTIGUADOR

							
Estructura		Estructura con Terminal especial		Espiga con Moño		Buje de goma Anillo metálico	
							
Estructura Especial		Espiga Espiga		Espiga con Bracket		Moño Moño	
							
Miniestructura con Anillo metálico		Cartucho para Estructura		Anillo metálico Anillo metálico		Moño con Anillo metálico	
							
Miniestructura con Buje de goma		Espiga Horquilla		Anillo metálico con Buje de goma		Moño con Buje de goma	
							
Miniestructura con Horquilla		Espiga con Anillo metálico		Anillo metálico con Espiga		Moño con Espiga	
							
Miniestructura con Moño		Espiga con Buje de goma		Buje de goma Buje de goma		Moño con Horquilla	

Codificación Fraco

Full Set
(Juego Completo)

FIBRA
↓

FS-8629-SB-SS

↑
SIN SELLOS

FS-1291-MLS

↑
MULTILÁMINA DE ACERO

PREFIJO
FS

CODIFICACIÓN FRACO

Prefijo
FS

FS = FULL SET

Sufijo

SB o PT = Fibra no asbesto

FG = Grafito

MLS = Metálica

SS = Sin sellos de válvula

25 Años de Experiencia

GRUPO
italven

LA CALIDAD QUE TE IMPULSA

**Repuestos
automotrices**

(0212)407.02.11
(0212)478.37.66

@grupoitalven